















Schlüter®-KERDI-DRAIN Außenbereich
Horizontaler Ablauf ohne Geruchsverschluss

Rost-/Rahmen-Set														
		Design 1, Edelstahl mit Schrauben 10 x 10 cm	Design 1, Edelstahl V4A mit Schrauben 10 x 10 cm	Design 1, Edelstahl 10 x 10 cm	Design 1, Edelstahl Ölschliff bronze mit Schrauben 10 x 10 cm	Design 2, Edelstahl gebürstet 10 x 10 cm	Design 3, Edelstahl gebürstet 10 x 10 cm	Design 4, Belagträger 10 x 10 cm	Design 1, Edelstahl mit Schrauben 15 x 15 cm	Design 1, Edelstahl mit Schrauben Ø 15 cm				
DN 50		Rost-/Rahmen-Set						Rost-/Rahmen-Set						
		Art.-Nr.	Art.-Nr.	Art.-Nr.	Art.-Nr.	Art.-Nr.	Art.-Nr.	Art.-Nr.	Art.-Nr.	Art.-Nr.	Art.-Nr.			
KD R10 ED1 S						KD R10 V4A D1 S	KD R10 ED1	KD R10 EOB D1 S	KD R10 ED2	KD R10 ED3	KD R10 ED4		KD R15 ED1 S	KD R15 ED1 SR
Bodenablauf-Set						Bodenablauf-Set								
Art.-Nr.						Art.-Nr.				Art.-Nr.				
KD BH 50 B						KD BH 50 B	KD BH 50 B	KD BH 50 B	KD BH 50 B	KD BH 50 B	KD BH 50 B		KD BH 50 B	KD BH 50 B
DN 50		Rost-/Rahmen-Set						Rost-/Rahmen-Set				Die Roste für alle Bodenabläufe verfügen über eine Rahmenverlängerung (außer KD R10 ED4) und eine Höhenfixierung. Diese Roste sind nicht mit einem Geruchsverschluss ausgestattet. Alle Roste inkl. Schmutzfangsieb außer KD R10 ED4, KD R15 ED1 S, KD R15 ED1 SB und KD R15 ED1 SR.		
		Art.-Nr.	Art.-Nr.	Art.-Nr.	Art.-Nr.	Art.-Nr.	Art.-Nr.	Art.-Nr.	Art.-Nr.	Art.-Nr.	Art.-Nr.			
KD R10 ED1 S						KD R10 V4A D1 S	KD R10 ED1	KD R10 EOB D1 S	KD R10 ED2	KD R10 ED3	KD R10 ED4		KD R15 ED1 S	KD R15 ED1 SR
Bodenablauf-Set						Bodenablauf-Set								
Art.-Nr.						Art.-Nr.				Art.-Nr.				
KD BH 50 MSBB						KD BH 50 MSBB	KD BH 50 MSBB	KD BH 50 MSBB	KD BH 50 MSBB	KD BH 50 MSBB	KD BH 50 MSBB		KD BH 50 MSBB	KD BH 50 MSBB
DN 50		Komplett-Set						Komplett-Set						
		Art.-Nr.	Art.-Nr.	Art.-Nr.	Art.-Nr.	Art.-Nr.	Art.-Nr.	Art.-Nr.	Art.-Nr.	Art.-Nr.	Art.-Nr.			
		-						-					KD BH 50 ASLVB	-
Art.-Nr.						Art.-Nr.				Art.-Nr.				
-						-				-				