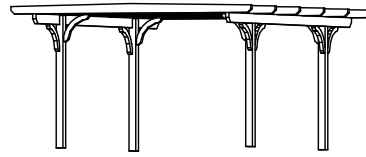
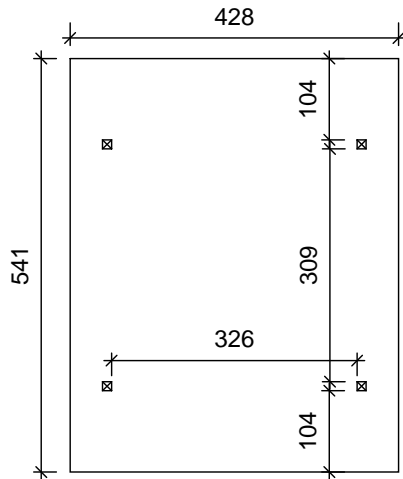


4018211 **246038** mit geraden Kopfbändern

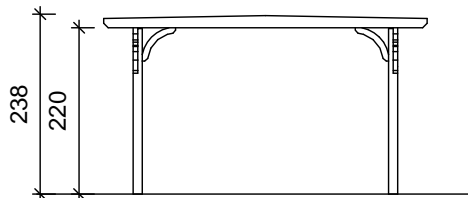


4018211 **246045** mit runden Kopfbändern

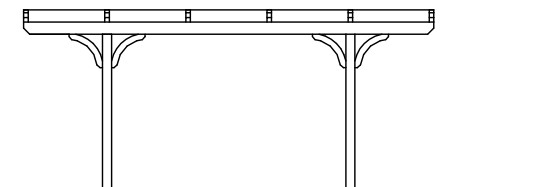


Grundriss

- Tragende Konstruktionsteile aus Leimholz -  
- Beidseitiges Gefälle -



Vorderansicht



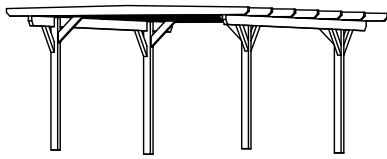
Seitenansicht

M 1:100

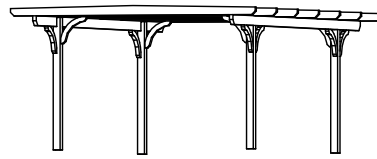
## Einzel-Carport 428x541cm

### Technische Informationen / Baubeschreibung

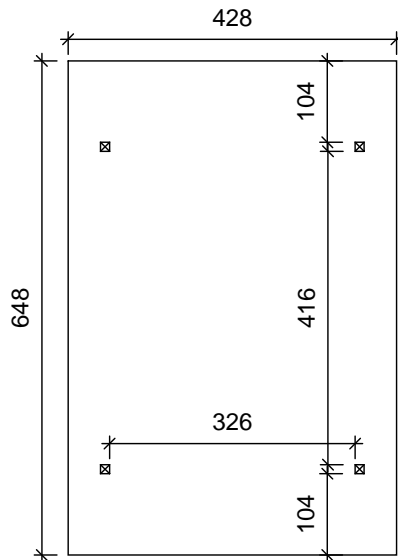
<b>Holzart / Eisenteile</b>	<b>Leimholz, unbehandelt / verzinkt</b>
<b>Pfosten</b>	<b>12x12x220cm</b>
<b>Kopfbänder</b>	<b>gerade oder rund</b>
<b>Dacheindeckung</b>	<b>Doppelstegplatten aus Polycarbonat, 10mm, klar</b>
<b>Schneelast</b>	<b>sk= 1.25kN/m<sup>2</sup></b>
<b>Breite x Länge</b>	<b>428x541cm</b>
<b>Höhe / Einfahrt</b>	<b>238cm / 220cm</b>
<b>Fläche / umbauter Raum</b>	<b>23.15m<sup>2</sup> /54,65m<sup>3</sup></b>
<b>Verpackungsmaße</b>	<b>B x L x H 115 x 545 x 48cm / 450kg</b>
<b>Inklusive</b>	<b>Befestigungsmaterial (inkl. Pfostenanker, ohne Beton), Kopfbänder gemäß Abb., Aufbauanleitung</b>



4018211 **246052** mit geraden Kopfbändern

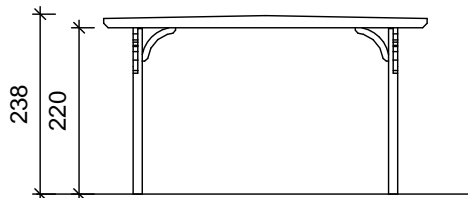


4018211 **246069** mit runden Kopfbändern

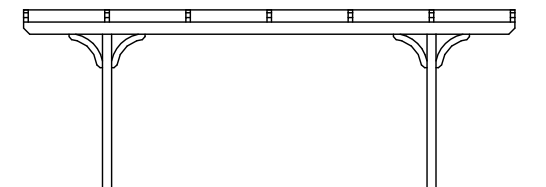


Grundriss

- Tragende Konstruktionsteile aus Leimholz -  
- Beidseitiges Gefälle -



Vorderansicht




Seitenansicht

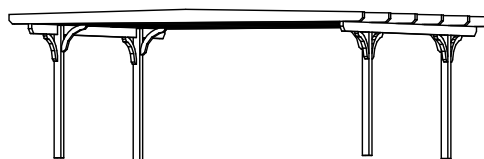
M 1:100

**Einzel-Carport 428x648cm**  
**Technische Informationen / Baubeschreibung**

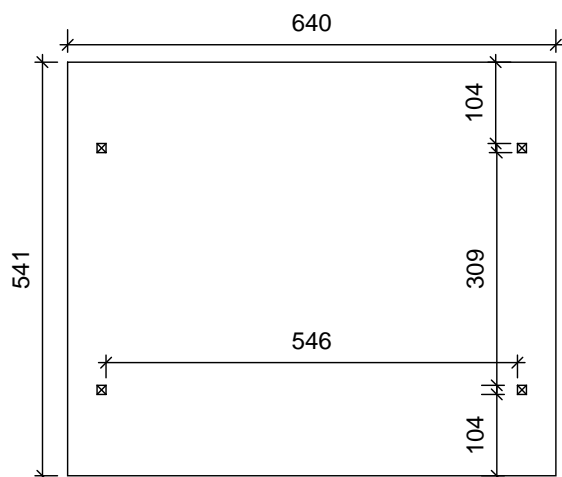
<b>Holzart / Eisenteile</b>	<b>Leimholz, unbehandelt / verzinkt</b>
<b>Pfosten</b>	<b>12x12x220cm</b>
<b>Kopfbänder</b>	<b>gerade oder rund</b>
<b>Dacheindeckung</b>	<b>Doppelstegplatten aus Polycarbonat, 10mm, klar</b>
<b>Schneelast</b>	<b>sk= 1.25kN/m<sup>2</sup></b>
<b>Breite x Länge</b>	<b>428x648cm</b>
<b>Höhe / Einfahrt</b>	<b>238cm / 220cm</b>
<b>Fläche / umbauter Raum</b>	<b>27.73m<sup>2</sup> / 65,45m<sup>3</sup></b>
<b>Verpackungsmaße</b>	<b>B x L x H 115 x 650 x 50cm / 500kg</b>
<b>Inklusive</b>	<b>Befestigungsmaterial (inkl. Pfostenanker, ohne Beton), Kopfbänder gemäß Abb., Aufbauanleitung</b>



4018211 **246083** mit geraden Kopfbändern

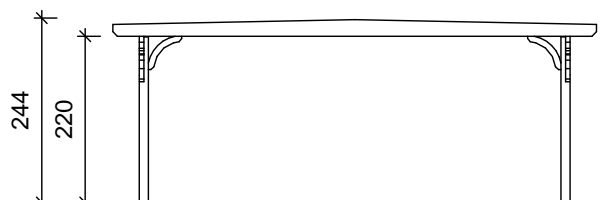


4018211 **246090** mit runden Kopfbändern

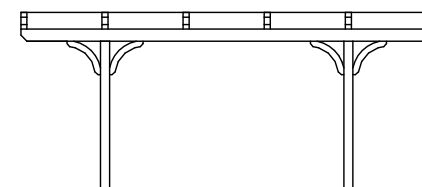


Grundriss

- Tragende Konstruktionsteile aus Leimholz -  
- Beidseitiges Gefälle -



Vorderansicht




Seitenansicht

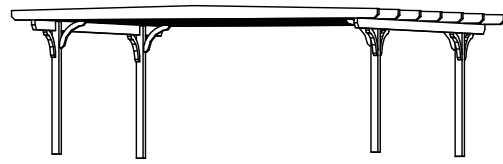
M 1:100

**Doppel-Carport 640x541cm**  
**Technische Informationen / Baubeschreibung**

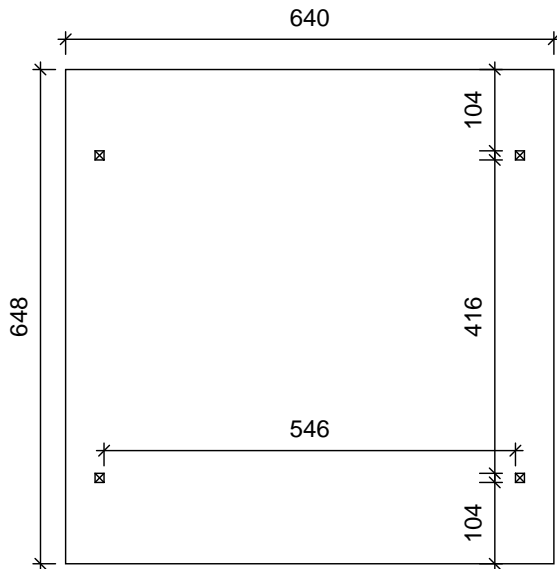
<b>Holzart / Eisenteile</b>	<b>Leimholz, unbehandelt / verzinkt</b>
<b>Pfosten</b>	<b>12x12x220cm</b>
<b>Kopfbänder</b>	<b>gerade oder rund</b>
<b>Dacheindeckung</b>	<b>Doppelstegplatten aus Polycarbonat, 10mm, klar</b>
<b>Schneelast</b>	<b>sk= 1.25kN/m<sup>2</sup></b>
<b>Breite x Länge</b>	<b>640x541cm</b>
<b>Höhe / Einfahrt</b>	<b>244cm / 220cm</b>
<b>Fläche / umbauter Raum</b>	<b>34,62m<sup>2</sup> / 83,36m<sup>3</sup></b>
<b>Verpackungsmaße</b>	<b>B x L x H 115 x 645 x 55cm / 650kg</b>
<b>Inklusive</b>	<b>Befestigungsmaterial (inkl. Pfostenanker, ohne Beton), Kopfbänder gemäß Abb., Aufbauanleitung</b>



4018211 **246106** mit geraden Kopfbändern

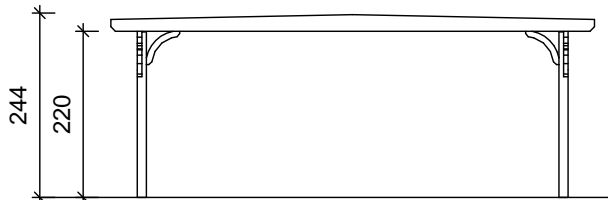


4018211 **246113** mit runden Kopfbändern

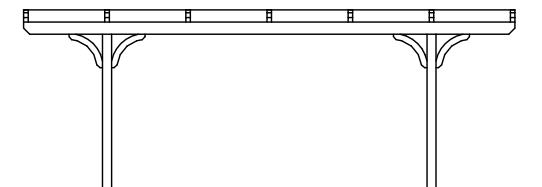


Grundriss

- Tragende Konstruktionsteile aus Leimholz -  
- Beidseitiges Gefälle -



Vorderansicht



Seitenansicht

M 1:100

**Doppel-Carport 640x648cm**  
**Technische Informationen / Baubeschreibung**

<b>Holzart / Eisenteile</b>	<b>Leimholz, unbehandelt / verzinkt</b>
<b>Pfosten</b>	<b>12x12x220cm</b>
<b>Kopfbänder</b>	<b>gerade oder rund</b>
<b>Dacheindeckung</b>	<b>Doppelstegplatten aus Polycarbonat, 10mm, klar</b>
<b>Schneelast</b>	<b>sk= 1.25kN/m<sup>2</sup></b>
<b>Breite x Länge</b>	<b>640x648cm</b>
<b>Höhe / Einfahrt</b>	<b>244cm / 220cm</b>
<b>Fläche / umbauter Raum</b>	<b>41.47m<sup>2</sup> / 99,84m<sup>3</sup></b>
<b>Verpackungsmaße</b>	<b>B x L x H 115 x 650 x 55cm / 750kg</b>
<b>Inklusive</b>	<b>Befestigungsmaterial (inkl. Pfostenanker, ohne Beton), Kopfbänder gemäß Abb., Aufbauanleitung</b>