

# Einbauanleitung Baier-Rollladen für GGL, GGU, GPL, GPU VKU-Y, VU-Y Kurbel



Profil oben auf dem Querblech mittig montieren wie Abb. mit Schrauben 3,9 x 13 (Liko) festschrauben. Teil 1 + 2 an den Schraubenköpfen links + rechts am Profil anschlagen wie Abb. mit Schrauben 3,9 x 25 (Senk.) festschrauben. Wie Abb. - Teil 1 mit 10mm Blech durchbohren.



## Montageanleitung Lagerbock A

Kunststoffprofileteil zusammen mit dem Kreuzgelenk nach innen rechts seitlich am Holz anschlagen und auf Querholz anlegen. Oben mit Schrauben 4x20 und am Querholz mit 4x50 wie in Abb. befestigen.

Kunststoffkappe von der Bohrung neben der Dauerlüftungsklappe entfernen. Danach mit Ø 8mm Bohrer das Loch am Fensterflügel aufbohren und Messinghülse eindrücken.

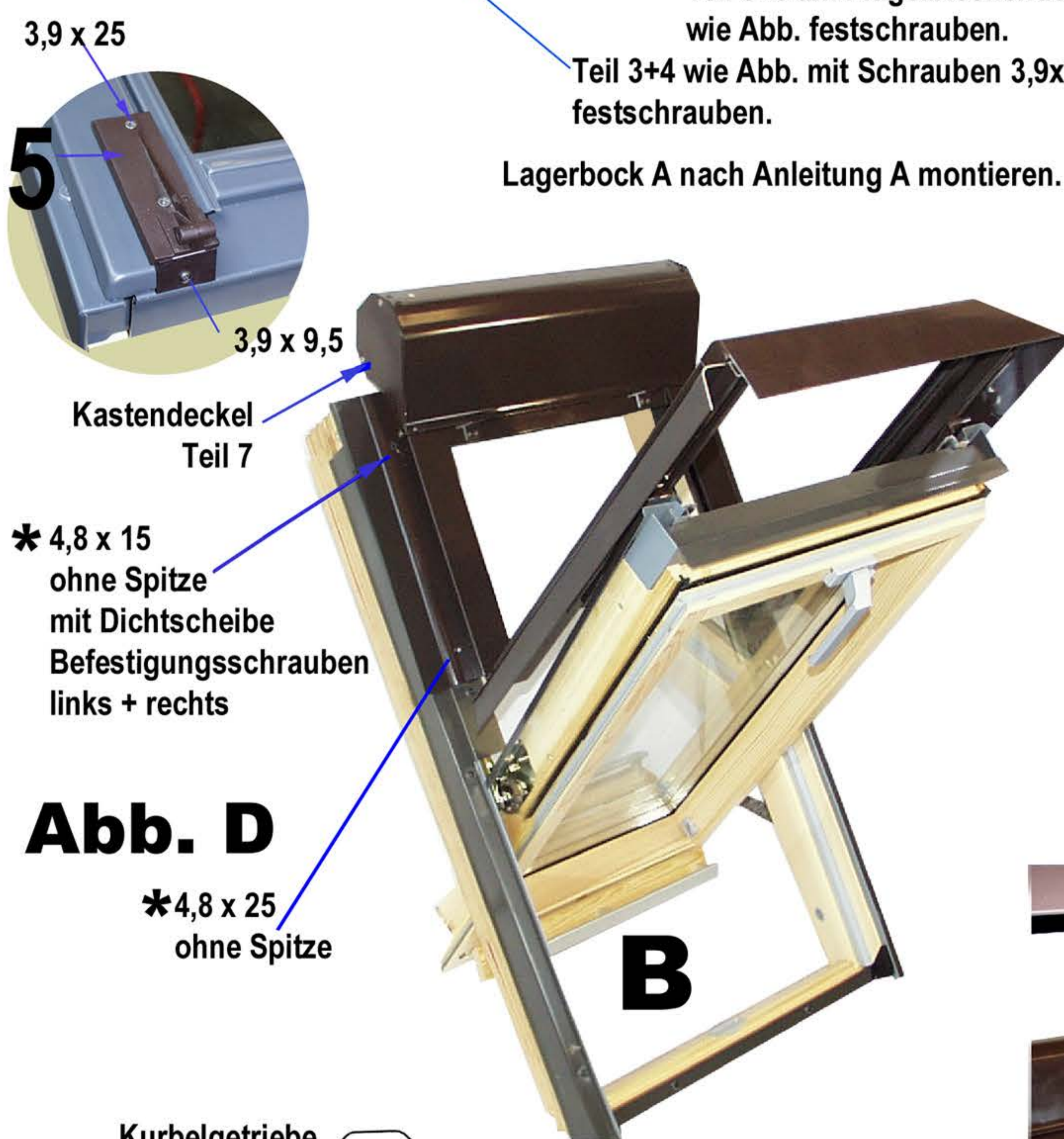
Fenster schließen und mit der Kurbel durch die Bohrung in dem Kunststoffteil so fixieren, dass sich die Kurbel gut in den Sechskant einstecken lässt.

Fenster öffnen und mit Bohrer Ø 3mm 2x durch das Kunststoffprofil in den Kunststoff bohren und mit den Schrauben 3,9x9,5 fixieren. Fenster wieder schließen und überprüfen, ob sich die Kurbel leicht einführen lässt.

Danach die biegsame Welle durch Teil 1 schieben und auf Kreuzgelenksechskant aufstecken, sodass sich die Welle leicht drehen lässt. Kastendeckel Teil 7 abschrauben. Fenster in Schwingstellung bringen Abb. B und Rollladen auf dem Fenster auflegen. Die C-Schienen Teil 5+6 einführen wie Abb. C.

Danach die Kurbelwelle in das Getriebe einstecken in dem der Rollladen auf das Fenster gelegt wird. Rollladen mit den Schrauben wie Abb. D. links und rechts festschrauben. Kastendeckel Teil 7 wieder anschrauben. Der Rollladen muss parallel auf dem Fenster montiert sein.


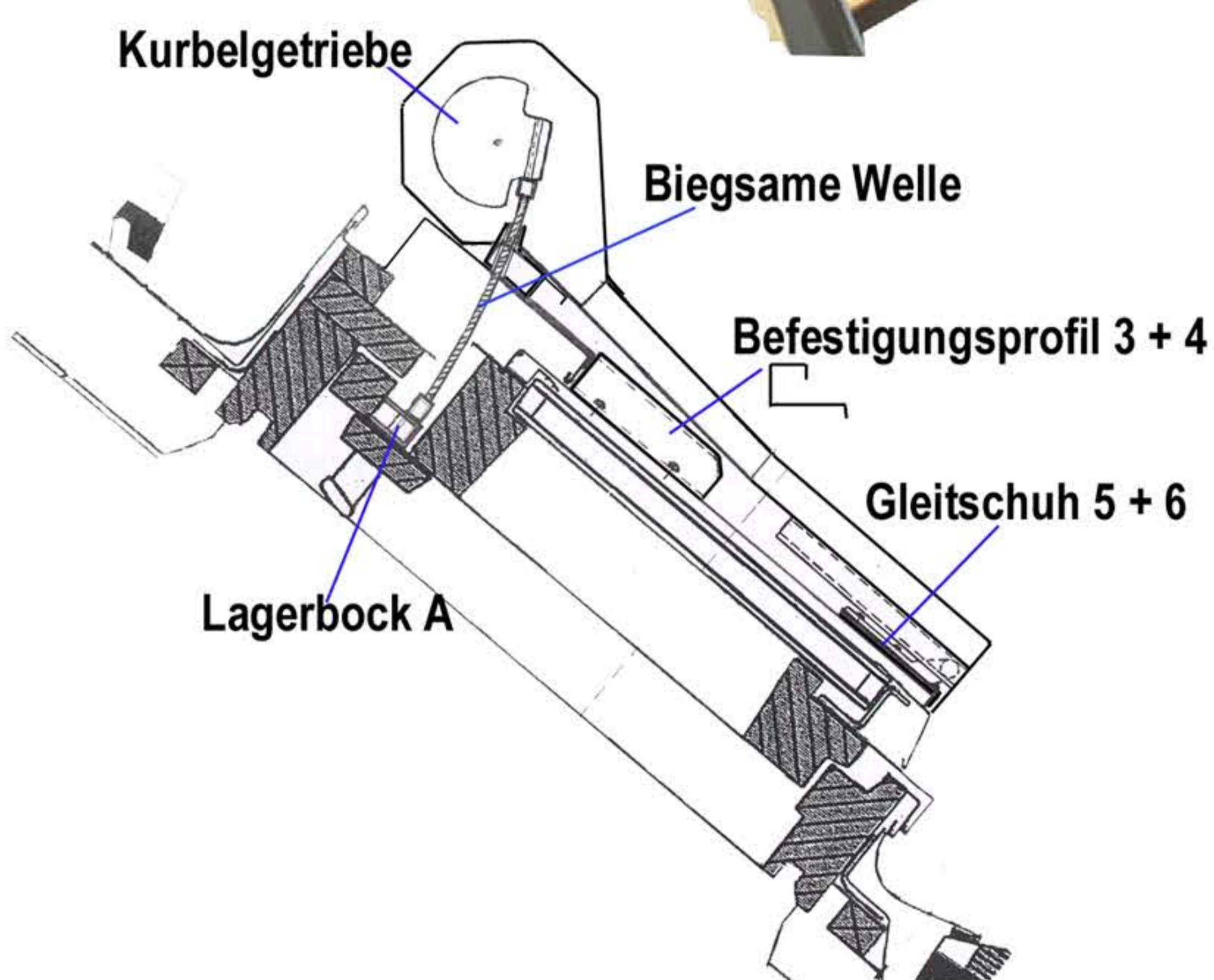
Funktion von Fenster und Rollladen überprüfen! Wenn notwendig Federkraft des Dachfensters nach Herstellerangaben nachstellen.



## Abb. D

\* 4,8 x 15 ohne Spitze mit Dichtscheibe Befestigungsschrauben links + rechts

\* 4,8 x 25 ohne Spitze



## GPU

Das Loch in der Klappe wie Abb. winkelrecht aufbohren

## Bedienungs- und Wartungsanleitung:

1. Dachfenster nur bei geöffnetem Rollladen in Schwingstellung bringen. Rollladen in Schwingstellung nicht bedienen.
2. Bei Frost den Rollladen nicht bedienen. Elektroautomatiksteuerungen sind auszuschalten.
3. Rollladen 2x jährlich an den Umlenkrollen mit silikon-, harz- und fettfreiem Wartungsöl warten. Laufschiene reinigen.

  
**Baier**®

## Kundendienst:

Baier GmbH Dachelemente  
Adolf-Hättig-Straße 4 · 77871 Renchen-Ulm  
Tel. 07843 / 94 76 21 · Fax 07843 / 94 76 33  
info@baier-dachelemente.de  
www.baier-dachelemente.de