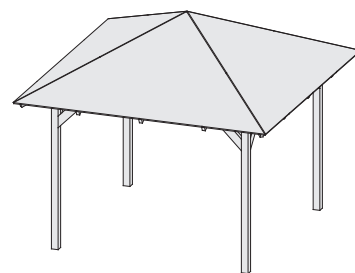


Produktinformation



Sevilla

Pavillon

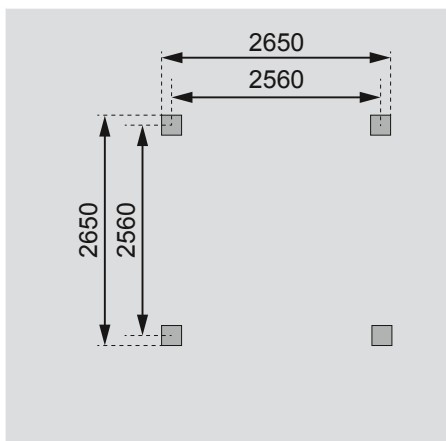


Zubehör und genauere Erläuterungen finden Sie unter der Rubrik Zubehör.
Beachten Sie bitte die Übersicht Zubehör.


Außenmaße Pfosten	B 265 × T 265 cm
Innenmaße	B 247 × T 247 cm
Dachstand	B 340 × T 340 cm
Dachüberstand	37,5 cm
Seitenhöhe	199 cm
Firsthöhe	290 cm
Umbauter Raum	17,1 m ³
Dachfläche	12,8 m ²
Dachneigung	20°
Pfosten	90 × 90 mm
Türflügel Außenmaße	-
Tür Durchgangsmaße	-
Tür Lichtausschnitt (á Element)	-
Fenster Anzahl	-
Fenster Außenmaße	-
Fenster Lichtausschnitt	-
Bedarf Schindeln	6 Pakete
Bedarf Bitumendachbelag (zur Ersteindeckung!)	4 Rollen (7,5 m ²)
Bedarf selbstklebende Dacheindeckung	-
Bedarf Pfostenanker	4 Stück
Zulässige Schneelast	100 kg/m ²
Paketmaße	B 279 × T 85 × H 51 cm / 310,6 kg

Bitte beachten Sie dazu den Punkt Vorbereitung der Stellfläche bzw des Fundaments

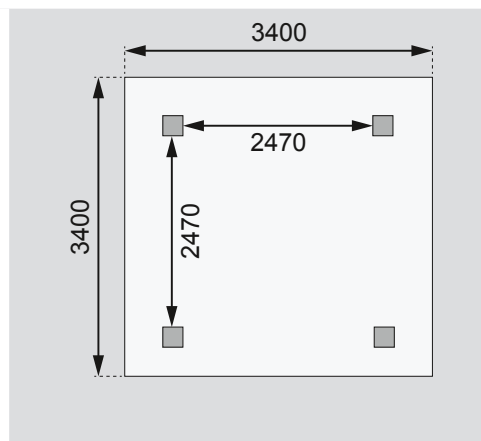
Fundamentplan Pfosten (in mm)



Wandelement gegen Aufpreis (in mm)



Dachstand / Pfostenanstand (in mm)



Ausführung

- Nordische Hölzer, kesseldruckimprägniert

Pfosten

- 4 Stück
- Massivholz

Dach

- 16 mm Dachplatte
- Inkl Bitumendachbelag zur Ersteindeckung

Erhältliches Zubehör (gegen Aufpreis)

- Pfostenanker
- Schindeln
- Pavillonhaube