KLASSIK RUNDSCHNITT (ROG)

- Größte Anwendungsbreite ermöglicht individuelle Lösungen bei der Dacheindeckung
- Ideal für Sanierung und Neubau
- Elegante, unaufdringliche und zeitlose Form für Dachflächen von klassischer Schönheit
- Löst Dachlandschaften optisch auf
- Breites Spektrum an Farben und Oberflächen

TECHNISCHE DATEN

Größe (ca.)	180 x 380 x 14 mm
Deckbreite max. (ca.)	180 mm
Decklänge min. (ca.)	145 mm
Decklänge i.M. (ca.)	155 mm
Decklänge max. (ca.)	165 mm
Ziegelbedarf min. (ca.)	33.6 Stück/m²
Ziegelbedarf i.M. (ca.)	36 Stück/m²
Gewicht je Stück (ca.)	1.8 kg/Stück
Gewicht je m² (ca.)	64.8 kg/m²
Gewicht je Palette (ca.)	927 kg
Stück je Minipack	8 Stück
Stück je Palette	480 Stück

EINSATZBEREICHE

ZUSATZMAßNAHMEN NACH CREATON HERSTELLERANGABE	
Regeldachneigung CREATON DE in Kombination mit Zusatzmaßnahmen nach Herstellerangaben	24 °
Ausführung einer Unterspannung/Unterdeckung verklebt ohne Nageldichtung, mögliche CREATON Produkte: DUO extra, DUO longlife ND extra, TRIO extra, QUATTRO longlife extra	≥ 24 °
Ausführung einer Unterspannung/Unterdeckung verklebt ohne Nageldichtung, mögliche CREATON Produkte: DUO longlife ND extra	≥ 22 °
Ausführung einer Unterspannung/Unterdeckung verklebt mit Nageldichtung, mögliche CREATON Produkte: DUO extra, DUO longlife ND extra, TRIO extra, QUATTRO longlife extra	≥ 22 °
Ausführung als regensicheres Unterdach, mögliche CREATON Produkte: DUO longlife ND extra, TRIO extra, QUATTRO longlife extra	≥ 18 °
Ausführung als wasserdichtes Unterdach, mögliche CREATON Produkte: QUATTRO longlife extra	≥ 10 °
Ausführung als wasserdichtes Unterdach in 7° Sonderlösung verschweißt, bitte gesonderte Verlegerichtlinien beachten, mögliche CREATON Produkte: QUATTRO longlife extra	-

VERLEGEHINWEISE

- Die dargestellte technische Zeichnung ist nur ein Konstruktionsbeispiel.
- Laut dem Regelwerk des ZVDH soll bei Ortgangziegeln der Abstand zwischen Innenkante Ortganglappen und Außenkante Giebelwand bzw. Außenkante Bekleidung mindestens 1 cm betragen.
- Bei den Vorgaben zu den Ausführungen des Unterdaches handelt es sich um CREATON Herstellerangaben, die von den Vorgaben nationaler Regelwerke (wie bspw. ZVDH, ÖNORM oder SIA-Normen) abweichen. Daher empfehlen wir Ihnen eine Abstimmung und schriftliche Einzelvereinbarung zwischen Ihnen als ausführendem Dachhandwerker und dem Endkunden bzw. Eigentümer der Immobilie. Diese dient der vertraglichen Absicherung beider Parteien, ergänzend zur Leistungsvereinbarung. Eine Vorlage einer solchen Einzelvereinbarungen finden Sie in den CREATON Musterschreiben zu jedem Tondachziegel- und Betondachsteinmodell unter www.creaton.de, www.creaton.at, oder www.creaton.ch
- Lattweite/ Decklänge ist abhängig von Deckungsart und Dachneigung.
- Bitte berücksichtigen Sie das Musterschreiben für die Regeldachneigungen CREATON.

LAF-/FLA-WERTE

LAF-/FLA WERTE IN MM MIT FALZ FÜR 30X50-LATTUNG										
Bedarf Firstziegel (ca.)	DN	20°	25°	30°	35°	40°	45°	50°	55°	60°
BG 3.0 Stück/lfm	LAF	90	85	80	80	80	75	75	80	85
BMK 3.0 Stück/lfm	LAF			60	60	55	55	50	50	45
BMZ 2.7 Stück/lfm	LAF	90	85	80	75	75	75	75	80	80
BM 3.0 Stück/lfm	LAF	90	85	80	80	80	75	75	85	85
BZ 3.0 Stück/lfm	LAF	90	85	80	75	75	75	75	80	

LAF-/FLA WERTE IN MM MIT FALZ FÜR 40X60-LATTUNG										
Bedarf Firstziegel (ca.)	DN	20°	25°	30°	35°	40°	45°	50°	55°	60°
BG 3.0 Stück/lfm	LAF	85	80	75	75	75	65	60	65	70
BMK 3.0 Stück/lfm	LAF			55	55	50	45	35		
BMZ 2.7 Stück/lfm	LAF	85	80	75	70	70	65	60	65	65
BM 3.0 Stück/lfm	LAF	85	80	75	75	75	65	60	70	70
BZ 3.0 Stück/lfm	LAF	85	80	75	70	70	65	60	65	

LAF-/FLA WERTE IN MM MIT FALZ FÜR 50X50-LATTUNG										
Bedarf Firstziegel (ca.)	DN	20°	25°	30°	35°	40°	45°	50°	55°	60°
BG 3.0 Stück/lfm	LAF	80	75	70	65	65	55	50	55	55
BMK 3.0 Stück/lfm	LAF			50	45	40	35	25		
BMZ 2.7 Stück/lfm	LAF	80	75	70	60	60	55	50	55	50
BM 3.0 Stück/lfm	LAF	80	75	70	65	65	55	50	60	60
BZ 3.0 Stück/lfm	LAF	80	75	70	60	60	55	50	55	

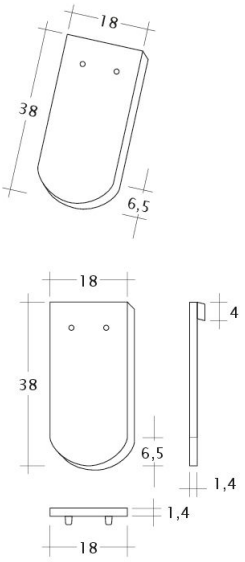

Produkt technische Zeichnung KLASSIK 1-1

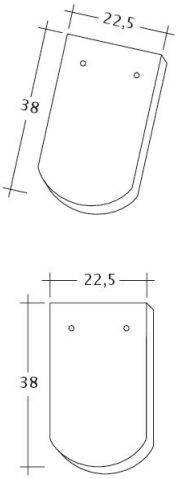

Produkt technische Zeichnung KLASSIK 1-1-4

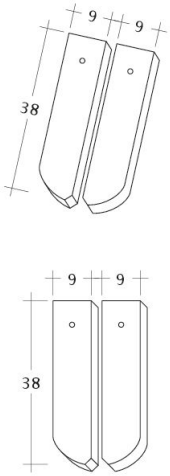

Produkt technische Zeichnung KLASSIK 1-2

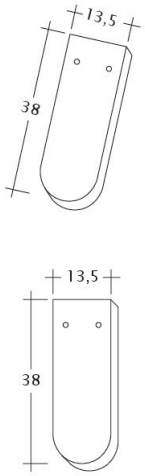

Produkt technische Zeichnung KLASSIK 3-4

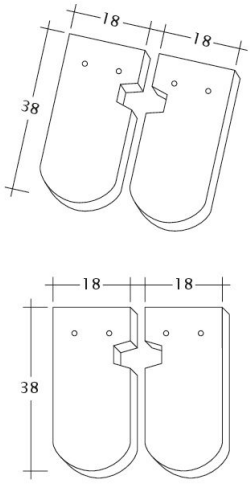

Produkt technische Zeichnung KLASSIK Ausschnitt-LUEFTZ

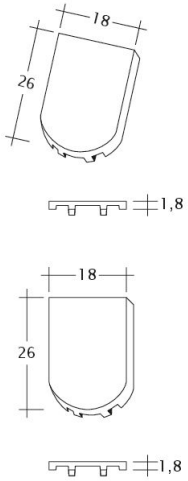

Produkt technische Zeichnung KLASSIK FALZ

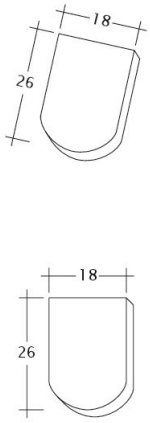

Produkt technische Zeichnung KLASSIK Firstanschluss

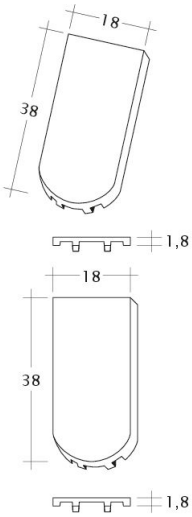

Produkt technische Zeichnung KLASSIK Flaechenluefter

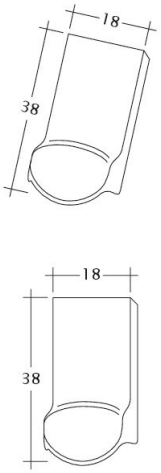

Produkt technische Zeichnung KLASSIK LUEFTZ

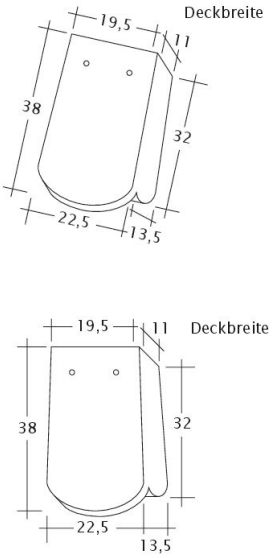

Produkt technische Zeichnung KLASSIK OG-1-1-4

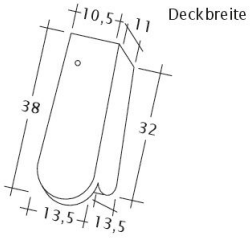

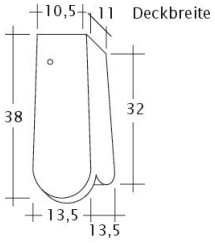

Produkt technische Zeichnung KLASSIK OG-3-4

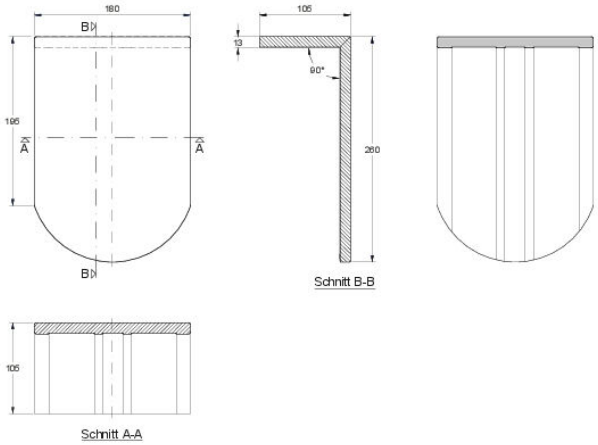

Produkt technische Zeichnung KLASSIK PULT-kurz

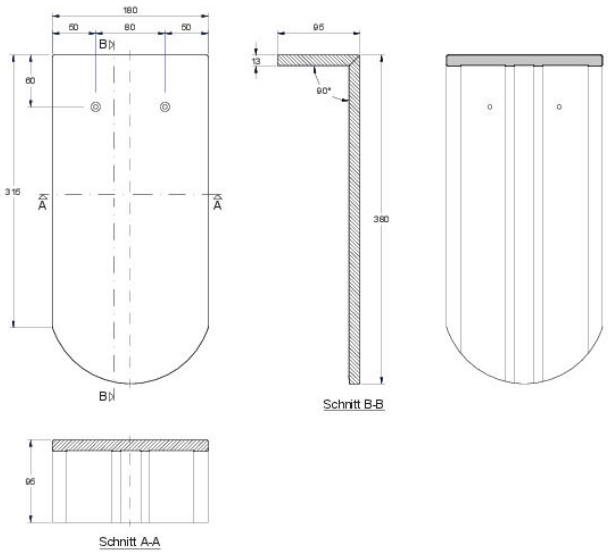

Produkt technische Zeichnung KLASSIK PULT-lang

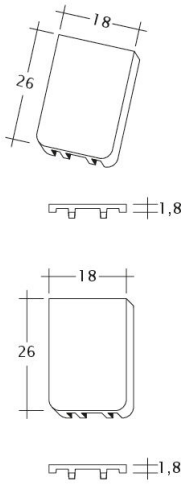

Produkt technische Zeichnung KLASSIK Traufluefter

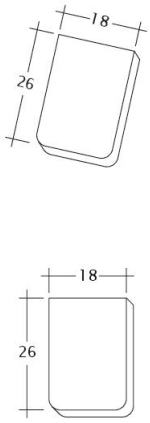

Produkt technische Zeichnung KLASSIK Traufziegel

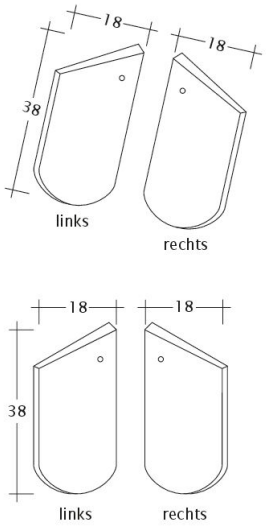

Produkt technische Zeichnung KLASSIK Unterlaeufer

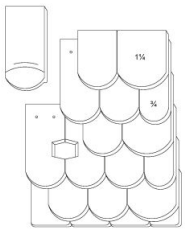

Produkt technische Zeichnung KLASSIK OGAusbildung-Doppeldeckung-3-4-1-1-4-Traufziegel

---

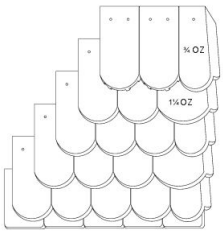

Produkt technische Zeichnung KLASSIK OGAusbildung-Doppeldeckung-mit-OG-3-4-1-1-4-Traufziegel

---

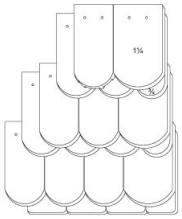

Produkt technische Zeichnung KLASSIK OGAusbildung-Kronendeckung-3-4-1-1-4-Traufziegel

---

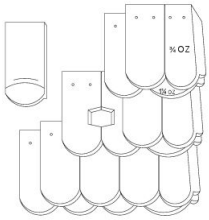

Produkt technische Zeichnung KLASSIK OGAusbildung-Kronendeckung-mit-OG-3-4-1-1-4

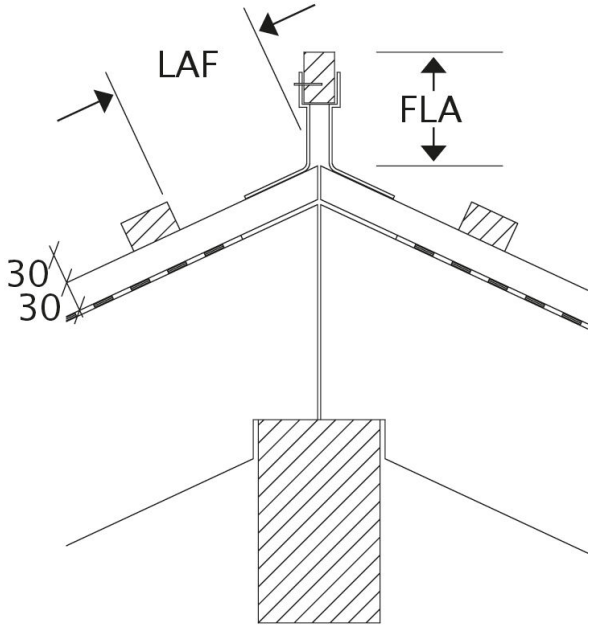

Produkt technische Zeichnung alle Modelle LAF-FLA

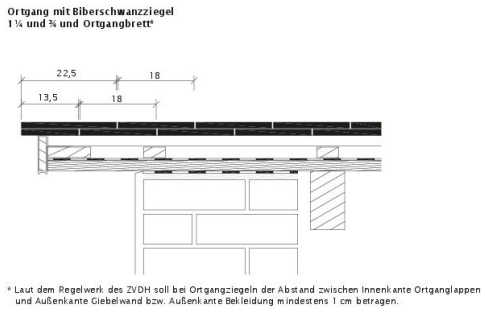

Produkt technische Zeichnung KLASSIK OBL Ortgangausbildung-Biberschwanzziegeln-3-4-1-4-Ortgangbrett

---

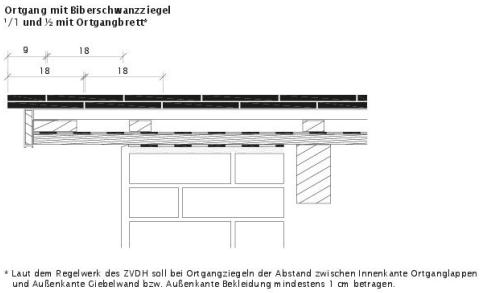

Produkt technische Zeichnung KLASSIK OBL Ortgangausbildung-mit-Biberschwanzziegeln-1-1-2-Ortgangbrett

---

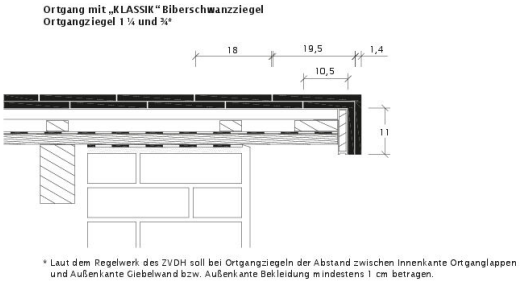

Produkt technische Zeichnung KLASSIK OBR KLASSIK-3-4-1-4-Ortgang

---

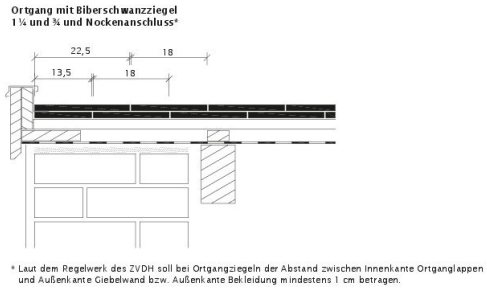

Produkt technische Zeichnung KLASSIK OG-Ausbildung-Biber-3-4-1-4-Nockenanschluss

---

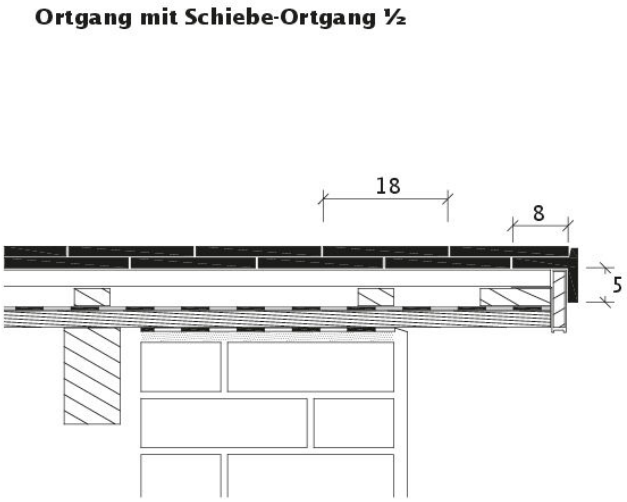

Produkt technische Zeichnung KLASSIK Schiebeortgang-1-2

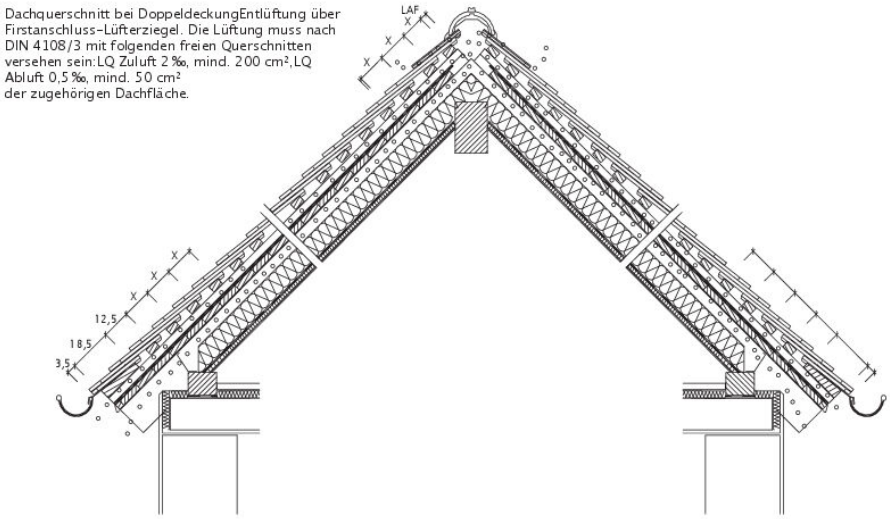

Produkt technische Zeichnung KLASSIK DQF PRO_ZEI_KLA_DQF-Doppeldeckung-FALZ

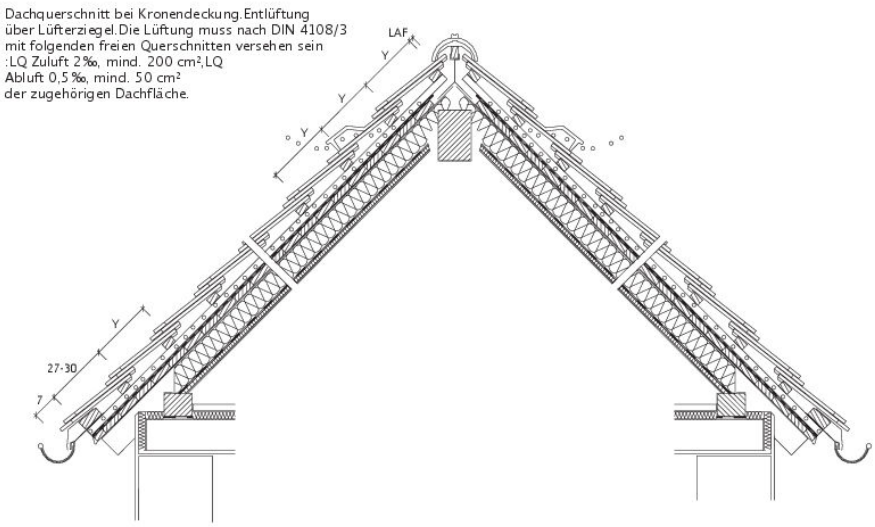

Produkt technische Zeichnung KLASSIK DQF PRO_ZEI_KLA_DQF-Kronendeckung-Luefter

---