



15 JAHRE GARANTIE
auf Konstruktion
und Rahmen

10 JAHRE GARANTIE
auf Hohlkammerplatten
gegen Verwitterung

VENUS

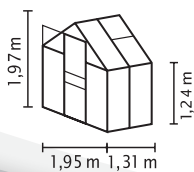
AE SM AN | HKP 4 HKP 6 ESG |

KURZ & KNAPP

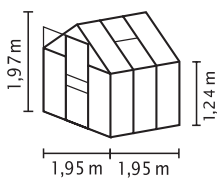
- ✓ *Perfektes Einstiegsmodell*
- ✓ *Leichter Aufbau*
- ✓ *Verglasung mit Sicherheitsglas, kristallklar (ESG) oder Hohlkammerplatten (HKP) möglich*
- ✓ *Eloxierte oder pulverbeschichtete Aluminiumprofile für dauerhaften Schutz vor Korrosion*
- ✓ *4 Größen von ca. 2,5 bis 6,2 m²*
- ✓ *Inkl. Dachfenster, Regenrinnen + Öse für Vorhängeschloss*

TECHNISCHE DATEN

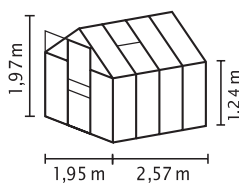
Hausart:	Gewächshaus
Art:	Klassisches Modell
Größen:	4
Verglasungsarten:	HKP ca. 4 oder 6 mm; ESG ca. 3 mm
Glashaltetechnik	Federklammern
Farben:	Alu eloxiert; Smaragd oder Anthrazit pulverbeschichtet
Dachfenster:	1-2
Außenmaß:	B 1,95 x H 1,97 m
Traufenhöhe:	1,24 m
Türmaße:	B 0,61 x H 1,61 m



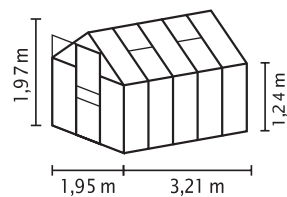
VENUS 2500



VENUS 3800



VENUS 5000



VENUS 6200

